

COVID 居家检测：提交你的结果

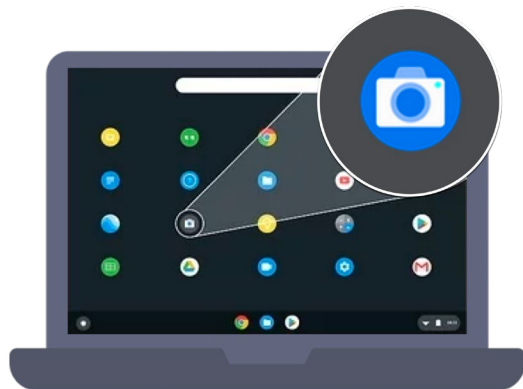
[使用 Chromebook](#)

[使用 iPhone 或 iPad](#)

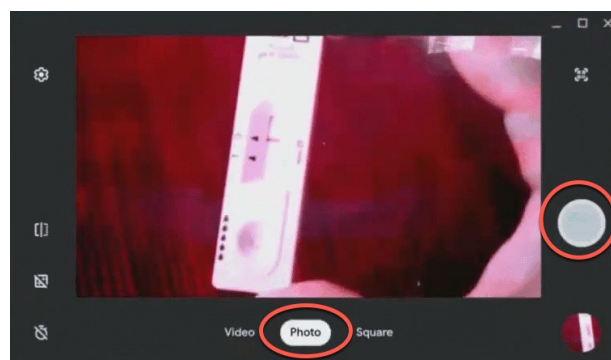
[使用 Android 手机或平板电脑](#)

使用 Chromebook

1. 登录你的 Chromebook
2. 对显示结果的检测卡拍照
 - a. 点击左下角的启动器
 - b. 点击 Δ 以展开菜单
 - c. 选择**相机**应用程序




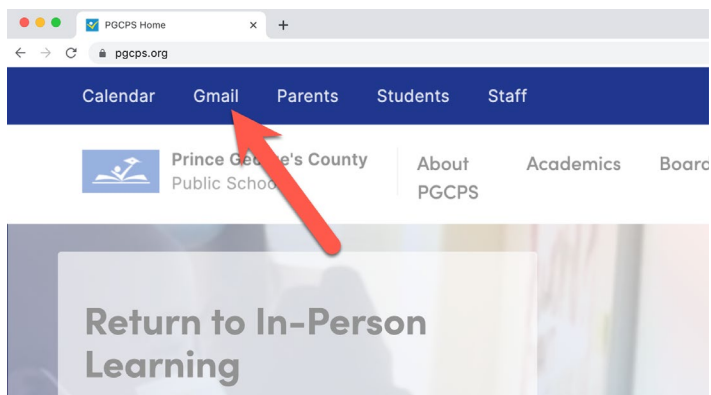
- d. 选择**照片**
- e. 把检测卡对准相机以便看到结果。



- f. 点击右侧的**拍照**按钮(大白圈)

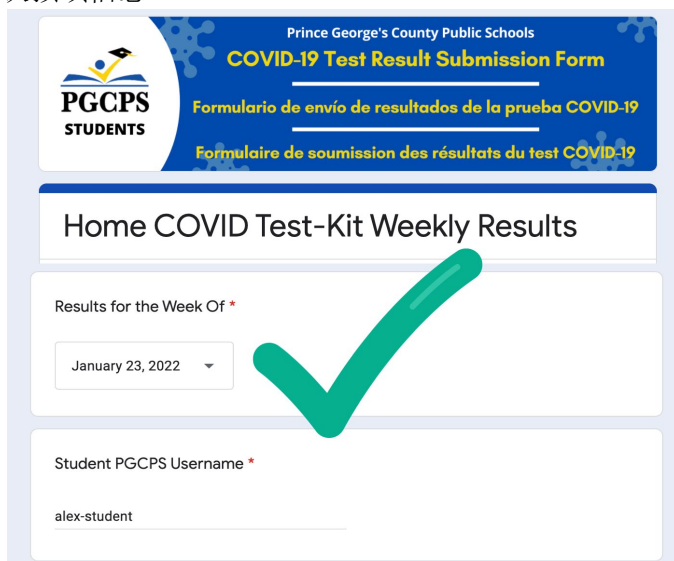
2. 点击**邮件图标**  或 **Gmail 链接**。

如果看不到邮件图标，点击启动器来找到它或打开 **Chrome 浏览器** 
浏览 [PGCPS 主页](#) 并点击 **Gmail**

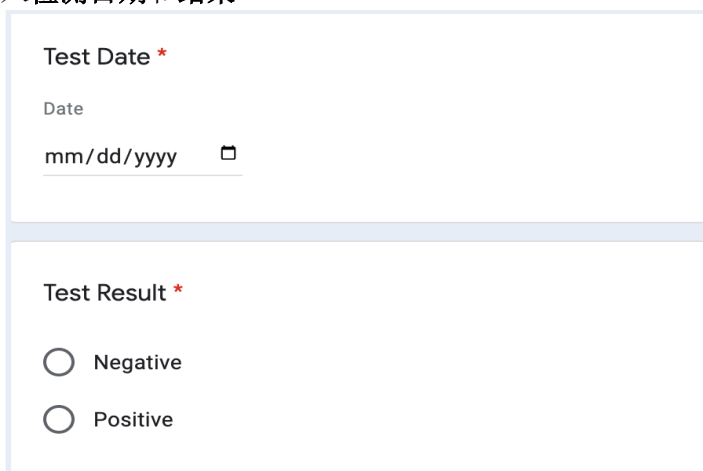


3. 查找来自_____的电子邮件，访问你的孩子独有的 **PGCPS COVID-19 检测自我报告门户网站** 表格的链接

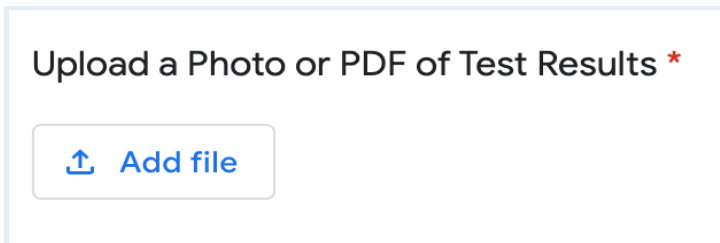
4. 确认预填信息

A screenshot of the 'COVID-19 Test Result Submission Form' for PGCPS Students. The form has a blue header with the PGCPS logo and the title in English, Spanish, and French. Below the header is a section titled 'Home COVID Test-Kit Weekly Results'. It contains a dropdown menu for 'Results for the Week Of' with 'January 23, 2022' selected. A large green checkmark is overlaid on this dropdown. Below that is a text input field for 'Student PGCPS Username' with 'alex-student' entered.

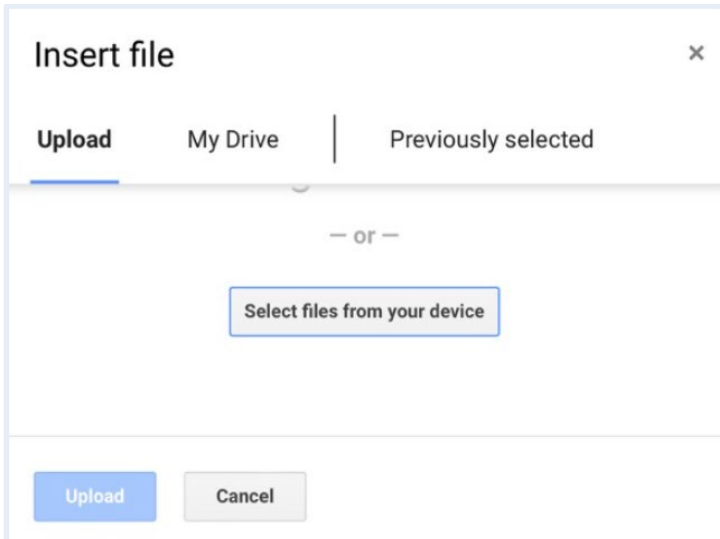
5. 输入**检测日期和结果**

A screenshot of the form fields for 'Test Date' and 'Test Result'. The 'Test Date' field is a date picker with the label 'Test Date *' and 'Date' below it, and the format 'mm/dd/yyyy' with a calendar icon. The 'Test Result' field has the label 'Test Result *' and two radio button options: 'Negative' and 'Positive'.

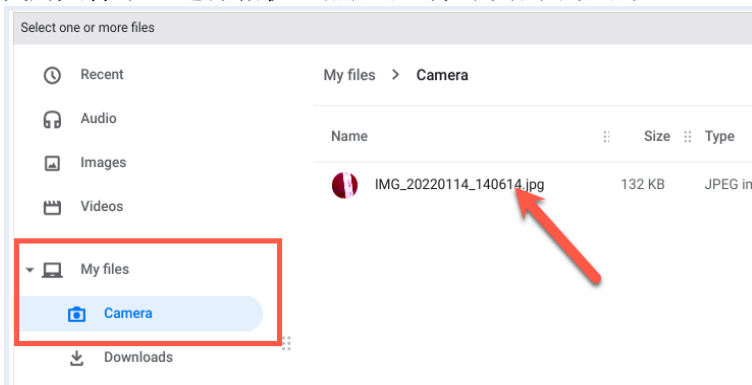
6. 下移页面到最后一个问题以上传结果照片，点击**添加文件**按钮。



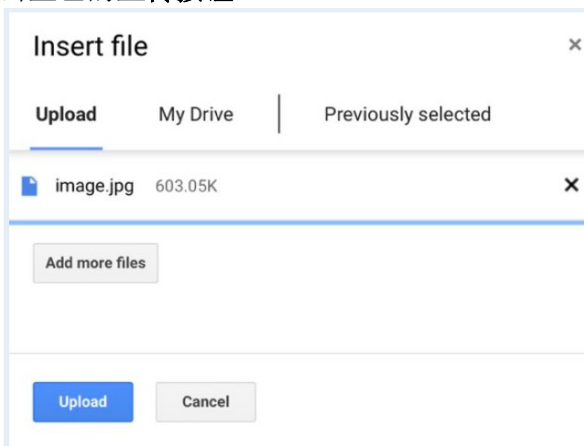
7. 从你的设备中点击选择文件



8. 在我的文件下，选择相机，然后双击检测结果的照片



9. 点击蓝色的上传按钮



10. 点击表格底部的提交。

Upload a Photo or PDF of Test Results *

E33C9C7E-0A0F-... X

Submit

11. 想要为另一名学生提交结果

a. 点击提交另一个答复

Home COVID Test-Kit
Weekly Results

Your response has been recorded.

[Submit another response](#)

b. 点击切换账号

Home COVID Test-Kit Weekly
Results

your-student@pgcps.org [Switch account](#)

c. 以另一名学生身份登录

d. 输入所有表格答复

或

a. 退出 Chromebook

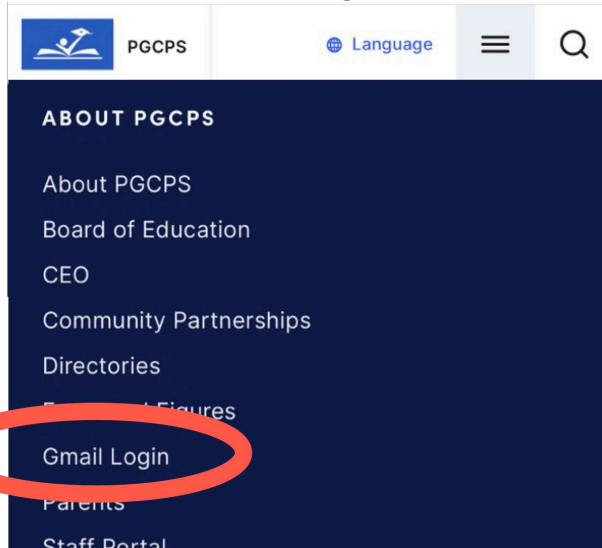
b. 以另一名学生的身份登录并重复步骤 1-10。

使用 iPhone 或 iPad

1. 对显示结果的检测卡拍照。



2. 点击 [PGCPS 主页](#) 底部的 **Gmail Login**，登录学生的 PGCPS Gmail 帐户



(你也可以浏览 gmail.pgcps.org)



3. 查找来自_____的电子邮件，访问你的孩子独有的 PGCPS COVID-19 检测自我报告门户网站表格的链接

4. 确认预填信息

Prince George's County Public Schools
COVID-19 Test Result Submission Form
Formulario de envío de resultados de la prueba COVID-19
Formulaire de soumission des résultats du test COVID-19

PGCCPS STUDENTS

Home COVID Test-Kit Weekly Results

Results for the Week Of *

January 23, 2022

Student PGCCPS Username *

5. 输入检测日期和结果

Test Date *

Date

mm/dd/yyyy

Test Result *

Negative

Positive

6. 下移页面到最后一个问题以上传结果照片，点击添加文件按钮。

Upload a Photo or PDF of Test Results *

Add file

7. 从你的设备中点击选择文件

Insert file

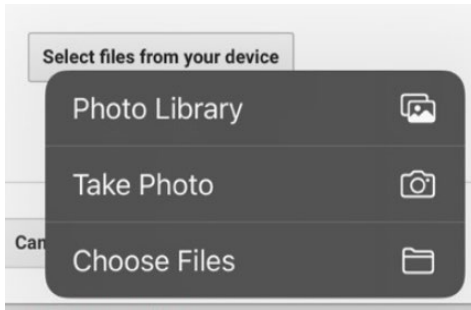
Upload My Drive | Previously selected

— or —

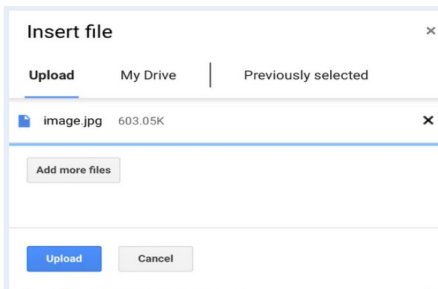
Select files from your device

Upload Cancel

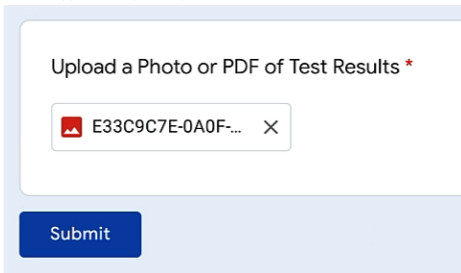
8. 点击**照片库**，选择照片并点击**添加**。



9. 点击蓝色的**上传按钮**



10. 点击表格底部的**提交**。

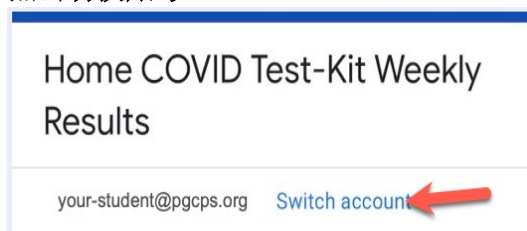


11. 想要为另一名**学生提交结果**

a. 点击**提交另一个答复**



b. 点击**切换账号**



c. 输入另一名学生完整的**@pgcps.org** 电子邮件地址

d. 当页面重新引导时，输入这名学生的**PGCPS** 用户名和密码

e. 输入所有表格答复

或

c. 退出学生的 Google 帐户

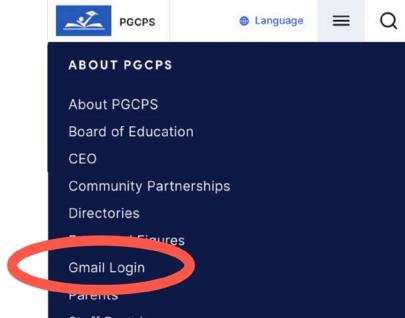
d. 使用另一名学生的信息重复步骤 1-10。

使用 Android 手机或平板电脑



1. 对显示结果的检测卡拍照。

2. 点击 [PGCPS 主页](#) 底部的 **Gmail Login**，登录学生的 PGCPS Gmail 帐户

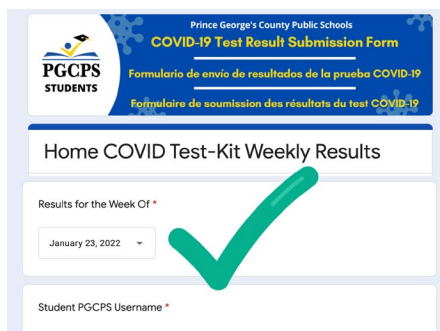


(你也可以浏览 gmail.pgcps.org)



3. 查找来自_____的电子邮件，访问你的孩子独有的 PGCPS COVID-19 检测自我报告门户网站表格的链接

4. 确认预填信息



5. 输入检测日期和结果

Test Date *

Date

mm/dd/yyyy

Test Result *

Negative

Positive

6. 下移页面到最后一个问题以上传结果照片，点击**添加文件**按钮。

Upload a Photo or PDF of Test Results *

[Add file](#)

7. 从你的设备中点击**选择文件**

Insert file

Upload My Drive | Previously selected


-- or --


Select files from your device


Upload Cancel

8. 点击**文件**，然后找到并选择照片。

Choose an action

 Camera


 Camera
Camcorder

 Files

9. 点击蓝色的**上传按钮**

Insert file

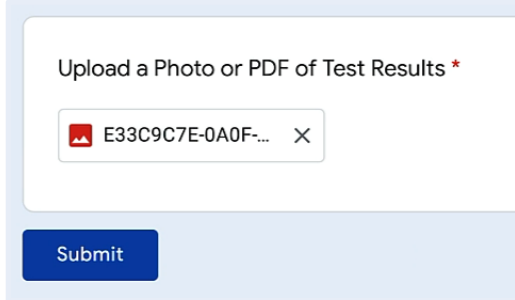
Upload My Drive | Previously selected

 image.jpg 603.05K



Add more files

Upload Cancel

10. 点击表格底部的提交。



Upload a Photo or PDF of Test Results *

 E33C9C7E-0A0F... 

Submit

11. 想要为另一名学生提交结果

a. 点击提交另一个答复

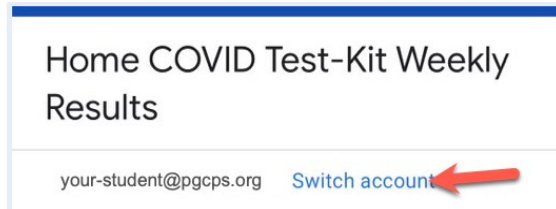


Home COVID Test-Kit
Weekly Results

Your response has been recorded.

[Submit another response](#)

b. 点击切换账号



Home COVID Test-Kit Weekly
Results

your-student@pgcps.org [Switch account](#)

- c. 输入另一名学生的完整的@pgcps.org 电子邮件地址
- d. 当页面重新引导时，输入这名学生的 PGCPS 用户名和密码
- e. 输入所有表格答复

或

- e. 退出学生的 Google 帐户
- f. 以另一名学生的身份登录并重复步骤 1-10