

د کووید ازموینه په کور کې: خپل نتایج وسپاري

د کروم بوک کارول

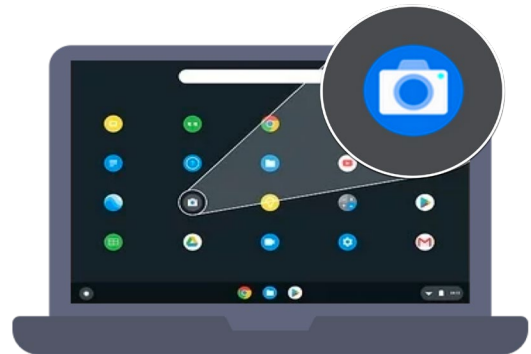
د آیفون یا آپډ کارول

د اندرواډ یا تابلت کارول

د کروم بوک کارومل

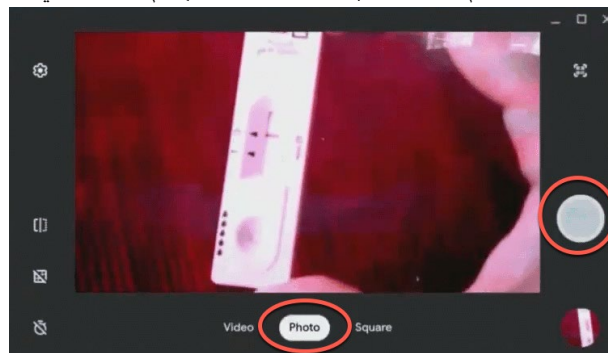
1. خپل کروم بوک ته ننوتل

2. ستاسو د ازموینې کټ عکس واخلئ چې پایلې یې بندي
الف. په لاندې کین اړخ کې لانچر کلیک وکړئ
ب. د ماینو پراخولو لپاره په ۸ کلیک وکړئ
ج. د کیمرې اپلکیشن انتخاب کړئ



د: تصویر انتخاب کړه

ر. د ازموینې کټ کیمرې ته ونیسئ ترڅو پایلې څرگند شي



س. په بنې خوا کې د عکس اخیستلو تڼۍ کلیک وکړئ (لوی سپینه حلقه)

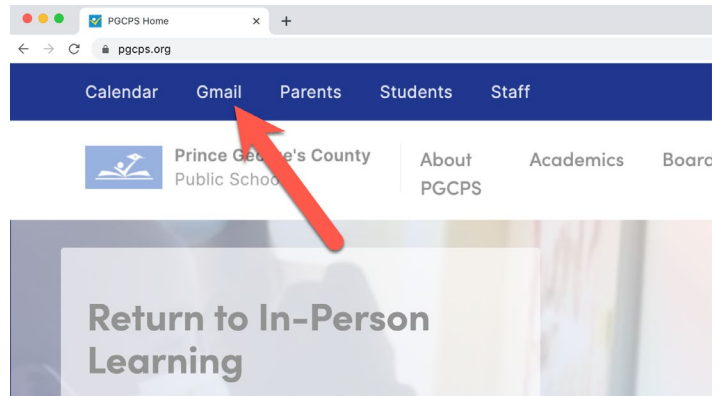


یا جمیل لینک باندی کلیک کری



..2

جورج کاؤنٹی پبلک سکول ویب سائٹ پر لار شی. او پہ Gmail



3.. د _____ خخه بریبنالیک وگورئ ترخو د خپل زده کونکي خانگري پرنس جورج کاؤنٹی عامه بنوونځي دکوید ۱۹
ازمویني ځان راپور ورکولو پورٹل فارم لپاره لینک ته لاسرسی ومومی

4.. مخکي دک شوي معلومات تایید کری

The screenshot shows the 'COVID-19 Test Result Submission Form' for Prince George's County Public Schools. The form includes a dropdown menu for 'Results for the Week Of *' set to 'January 23, 2022' and a text input field for 'Student PGCS Username *' with the value 'alex-student'. A large green checkmark is overlaid on the form.

5.. د نیست تاریخ او نتیجه ولیکی

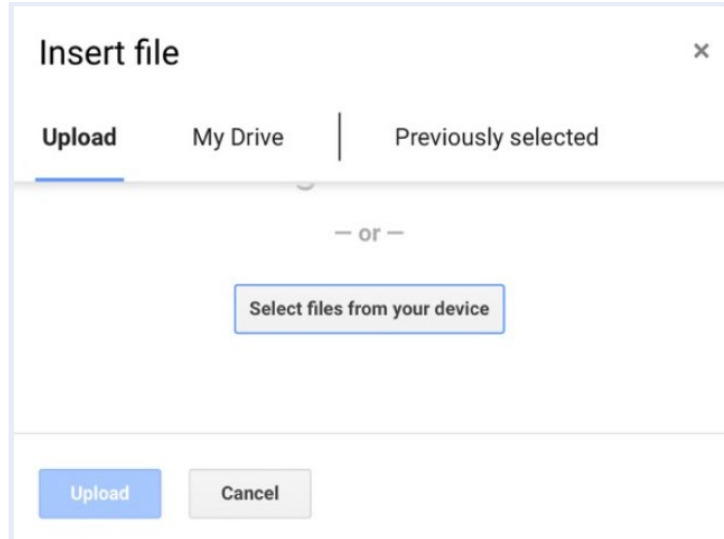
The screenshot shows the 'Test Date *' field with a date picker set to 'mm/dd/yyyy' and the 'Test Result *' field with radio buttons for 'Negative' and 'Positive'.

6. . وروستی پوښتنې ته د خپلو پایلو عکس پورته کولو لپاره سکروول کری، د فایل اضافه کولو تڼی کلیک وکړی

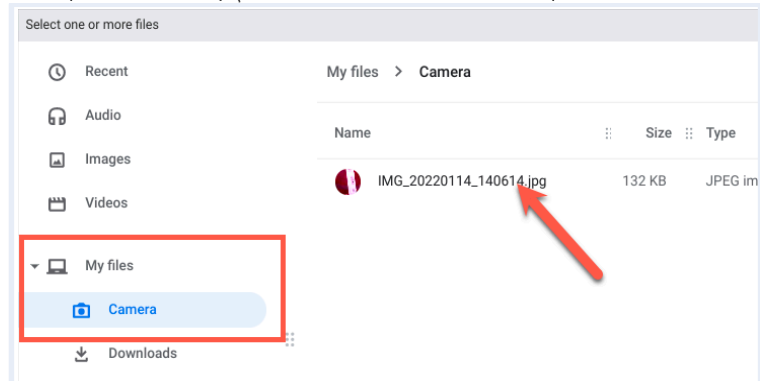
Upload a Photo or PDF of Test Results *

 Add file

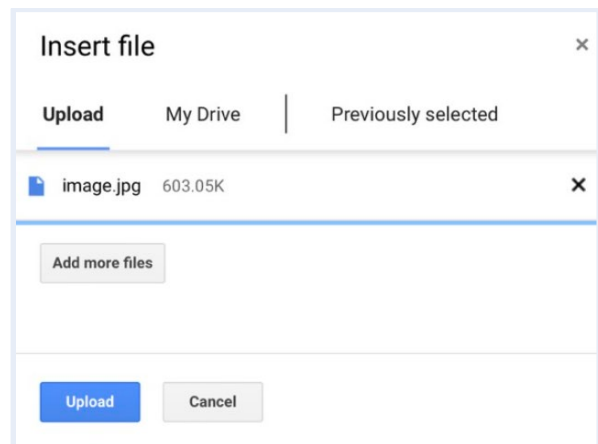
7. د خپل وسیله څخه فایلونه غوره کړئ کلیک وکړئ



8. زما د فایلونو لاندې، کیمره غوره کړئ بیا د ازموینې پایلو عکس باندې دوه ځله کلیک وکړئ




9. په نیلي ایلود تڼۍ کلیک وکړئ



10. د فارم اخری تڼۍ یا بتن انتخاب یا د سپارلو لپاره انتخاب کړئ

Upload a Photo or PDF of Test Results *

 E33C9C7E-0A0F... X

Submit

11. د بل شاگرد لپاره نتیجه سپارل:
الف: بل ځواب وړاندې کړئ کلیک وکړئ

Home COVID Test-Kit
Weekly Results

Your response has been recorded.

[Submit another response](#)

ب: په بل اکونټ بدلولو باندې کلیک کړئ

Home COVID Test-Kit Weekly
Results

your-student@pgcps.org [Switch account](#)

ج: د بل زده کونکي په توګه ننوتل
د. ټول ځوابونه فورمه دننه کړئ

یا

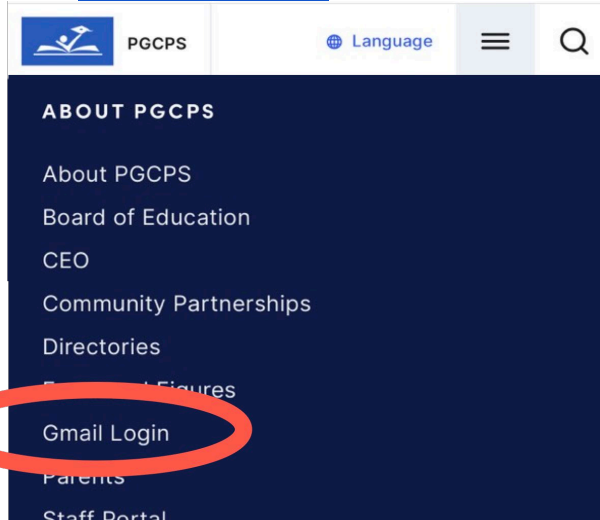
ر: څخه لاسلیک وکړئ د کروم بوک
س. د بل زده کونکي په توګه لاسلیک وکړئ او 10-1 مرحلي تکرار کړئ

د ایفون یا ایپد استعمال



1.

2. د شاگرد پی جی سی بی اس مکتب ایمیل ته د جیمیل له لاری چی د پی جی سی بی اس صفحی لاندی ده کلیک کری



تاسو هم د [gmail.pgcps.org](mailto:pgcps@gmail.com) له لاری تری شی



3. د _____ خخه بریښنالیک وگورئ ترخو د خپل زده کونکي خانگري پرنس جورج کاونتي عامه ښوونځي دکوید ۱۹ ازمويني خان راپور ورکولو پورتل فارم لپاره لینک ته لاسرسی ومومي

4. مخکنی دک شوی معلومات تعید کری.

Prince George's County Public Schools
COVID-19 Test Result Submission Form
Formulario de envío de resultados de la prueba COVID-19
Formulaire de soumission des résultats du test COVID-19

PGCPS STUDENTS

Home COVID Test-Kit Weekly Results

Results for the Week Of *

January 23, 2022

Student PGcps Username *

alex-student

5. د معاینی تاریخ و نتیجه دلته صبت کری.

Test Date *

Date

mm/dd/yyyy

Test Result *

Negative

Positive

6. د خپلو پایلو عکس پورته کولو لپاره وروستی پوښتنې ته لار شی، د فایل اضافه کولو تڼی کلیک وکړئ

Upload a Photo or PDF of Test Results *

7. خپل لپ تاپ یا موبایل څخه فایل انتخابی کری

Insert file

Upload | My Drive | Previously selected

— or —

8. فوتو لایبراری انتخابی کری او بیا عکس انتخابی کری او په اخر کی اضافه کلیک کری

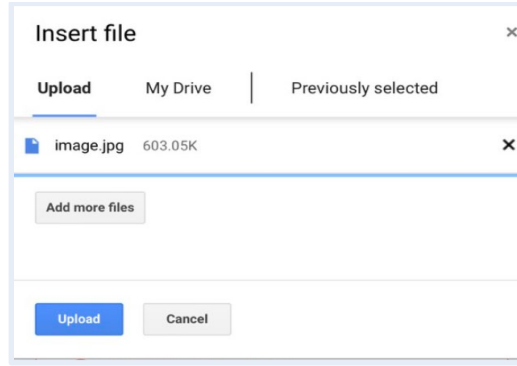
Select files from your device

Photo Library

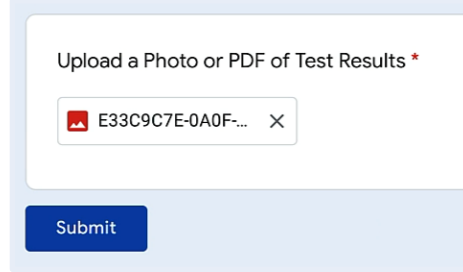
Take Photo

Choose Files

9. د اپلود نیلی بټن انتخابی کری



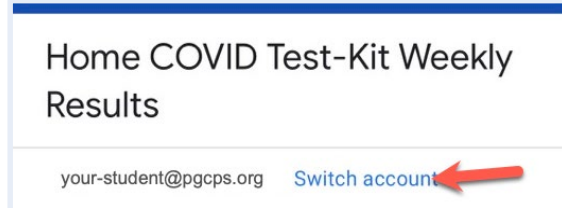
10. د صفحی په اخر کی انتخاب بتن انتخاب کری.



11. د بل زده کونکي لپاره پایله وړاندی کول:
الف: پر بل خُواب باندی کلیک کری



ب: په بل اکوننت باندی کلیک کری



ت: د بل زده کونکي په توگه ننوتل
ث: ټول خُوابونه فورمه دننه کری

یا

ج: خُخه لاسلیک وکړی د کروم بوک
ح: د بل زده کونکي په توگه لاسلیک وکړی او 10-1 مرحلي تکرار کری

د اندروید تیلفون یا تابلیت کارول



1. د ازموینې کټ پایلو عکس واخلي.

2. د شاگرد پی جی سی بی اس مکتب ایمیل ته د جیمیل له لاری چی د پی جی سی بی اس صفحې لاندی ده کلیک کری



تاسو هم د gmail.pgcps.org له لاری تری شی



3. د _____ څخه بریښنالیک وگورئ ترڅو د خپل زده کونکي ځانگړي پرنس جورج کاونټي عامه ښوونځي دکوید ۱۹ ازمویني ځان راپور ورکولو پورتل فارم لپاره لینک ته لاسرسی ومومی

4. مخکنی دک شوی معلومات تعید کری

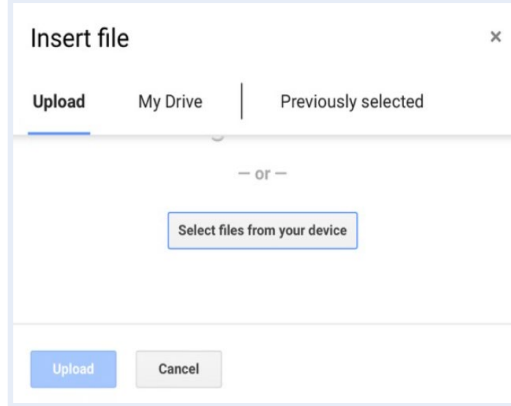
5. د ازمویني تاریخ او نتیجه دلته ولیکی

6. د خپلو پایلو عکس پورته کولو لپاره وروستی پوښتنې ته لار شې، د فایل اضافه کولو تڼی کلیک وکړئ

Upload a Photo or PDF of Test Results *

[Add file](#)

7. د خپل وسیله څخه فایلونه غوره کړئ



8. فایل انتخاب کړئ او بیا عکس انتخاب کړئ

Choose an action



Camera

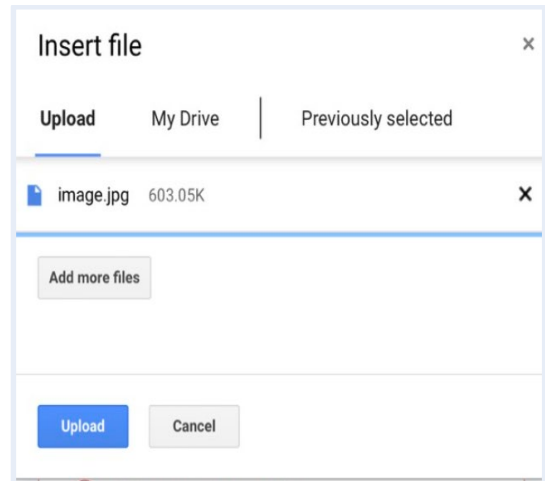


Camera
Camcorder




Files

9. شین بتن باندی کلیک کړئ



Upload a Photo or PDF of Test Results *

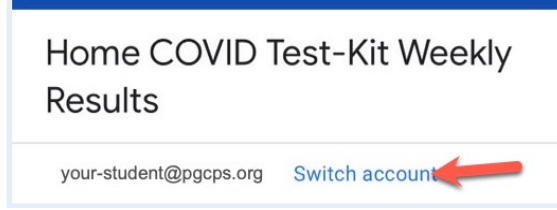
 E33C9C7E-0A0F-... X

Submit

11. د بل زده کونکي لپاره پايله وړاندې کول:
الف: پر بل ځواب باندې کليک کړی



ب: په بل اکونټ باندې کليک کړی



ت: د بل زده کونکي په توگه ننوتل
ث: ټول ځوابونه فورمه دننه کړی

پا

ج: څخه لاسليک وکړی د کروم بوک
ح: د بل زده کونکي په توگه لاسليک وکړی او 10-1 مرحلې تکرار کړی